



Panorama de l'Île-de-France

La région la plus peuplée de France

12 213 000
Franciliens

(au 1^{er} janvier 2021)

soit près
d'1/5 
des Français

Une population plus jeune et moins vieillissante que dans le reste de la France

(Chiffres 2020)

LES - DE 25 ANS C'EST :

32% des Franciliens

29% des Français métropolitains

LES + DE 75 ANS C'EST :

6,8%

des Franciliens

9,6%

des Français métropolitains

Une espérance de vie plus longue que dans le reste de la France, mais très contrastée

(Chiffres 2019)

86,1
ans



vs



85,6
ans

pour les Franciliennes

pour les Françaises

81,4
ans



vs



79,7
ans

pour les Franciliens

pour les Français

4,7
ans



d'écart d'espérance de vie entre une Francilienne et un Francilien

5,9
ans



d'écart d'espérance de vie entre une Française et un Français



2,6 ans


d'écart entre l'espérance de vie d'un homme dans les Hauts-de-Seine et en Seine-Saint-Denis




2,2 ans

d'écart entre l'espérance de vie d'une femme à Paris et en Seine-Saint-Denis


Projet Régional de Santé 2018-2022 structuré en 5 axes

AXE 1 : mieux organiser les parcours de santé 


▶ ex : Parcours Covid-long 

AXE 2 : mieux adapter l'offre de santé aux besoins 


▶ ex : Ségur investissement sur la santé mentale

AXE 3 : favoriser un accès égal et précoce à l'innovation 

▶ ex : 25 expérimentations déployées avec l'Article 51

AXE 4 : permettre à chacun d'être acteur de sa santé et des politiques sanitaires 

▶ ex : 14 projets labellisés « Droits des usagers en santé »

AXE 5 : mieux intégrer la santé dans les politiques publiques 

▶ ex : Renouvellement du protocole de collaboration avec l'ANRU